

スタジオ・レッスン参加およびレッスンWEB予約方法について スタッフパーソナル予約方法について

HOS布施スポーツクラブのスタジオ・レッスン・スタッフパーソナルご参加の際は、事前に予約専用WEBページにアクセスいただき、参加するレッスン・パーソナルをご予約いただいたうえでご参加いただけます。

以下の【レッスン参加・パーソナル申込方法】【レッスン・パーソナルWEB予約登録方法】をご確認のうえ、手順に沿ってお申し込みお願い致します。

【スタジオ・レッスン参加方法】

■スタジオ・レッスン参加ルールについて

■有料レッスン参加ルールについて

■スタジオ・レッスン参加ルールについて

- (1) 事前に予約専用WEBページにてご予約いただいたうえでご参加いただけます。(施設内端末でも予約可)
- (2) 毎月25日 午前9時より、翌月1ヶ月分のレッスンのご予約が可能です。
- (3) レッスン同時予約本数は会員種別によって異なります。
※プラチナ25本、レギュラー、Jrファミリー12本、マイプラン∞10本、U39、学割5本 (2025.12変更)
- (4) レッスン予約は開始直前まで、予約キャンセルは開始15分前まで可能です。
※キャンセルなしの無断欠席が5回/月になると、ご本人の翌月のレッスン予約本数が制限されます。
- (5) レッスン参加の際は、ご自身のスマートフォンにQRコードを表示させ、スタジオ前に設置したタブレット端末に読み込ませることでレッスンをご参加いただけます。
レッスンはご予約いただいた「立ち位置」でご参加ください。(予約の際に「立ち位置」を予約)

※レッスン予約が必要なのは、スタジオ・レッスンのみです。プールレッスンは予約なしでご参加いただけます。

■有料レッスン参加ルールについて

- (1) 予約専用WEBページにてご予約いただいたうえでご参加いただけます。(施設内端末での予約不可)
- (2) お支払い方法はクレジットカード決済のみとなっております。
- (3) 有料レッスンに限り、キャンセルは前日までとなっております。

なお有料レッスンは購入日から30日以内のご利用が必須です。

また一度購入したレッスンの返金は致しかねます。

レッスン予約方法について

予約ページにアクセスして参加したいスタジオ・レッスンの予約登録を行います

- 1 予約専用ページにアクセスして、ご希望のレッスンを選択する



- 2 レッスンを受ける立ち位置を選んで「予約する」をタッチ



- 3 「予約完了する」をタッチしてレッスン予約は完了です



※登録したメールアドレスに予約完了メールが届きます

キャンセル/予約変更方法について

レッスン予約のキャンセル/レッスン参加時の立ち位置の変更が行えます

下にあるメニューバーの「予約管理」を選択し、変更またはキャンセルしたいレッスンを選択する



キャンセルする場合
「キャンセルする」をタッチ



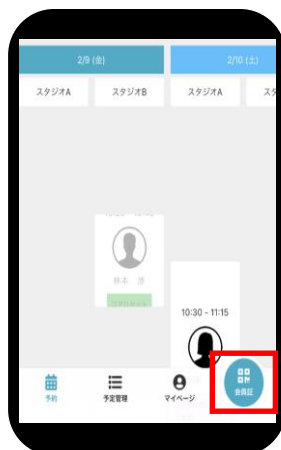
変更する場合
「スペースを変更する」をタッチした後、移動したい立ち位置を選択する



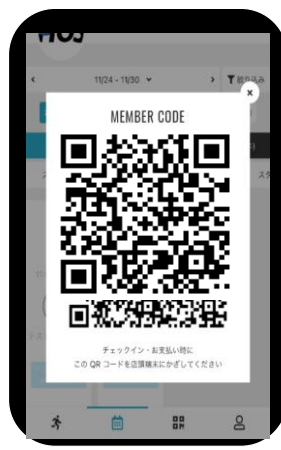
レッスン参加方法について

スタジオ前のタブレット端末にスマートフォンでQRコードを表示させてご参加


右下にある「会員証」マークを選択



スマートフォンの画面にQRコードを表示させる



タブレットにQRコードを読み込ませてチェックイン



【スタッフパーソナル受講方法】フィットネス

■スタッフパーソナル受講ルールについて

- (1) 事前に予約専用WEBページにてご予約いただいたうえで受講いただけます。(初回ログイン設定後)
- (2) 毎月27日 午前9時より、翌月1ヶ月がご予約が可能です。
- (3) パーソナル担当者によっては、取れない曜日・時間帯がございます。
- (4) パーソナル場所は、1階フィットネスエリアにて実施(ウォームアップは事前に各自でお願いします。)
- (5) パーソナル内容
 - ① **オーダーメイドパーソナル** (60分)
初回のみ単発 4,400円
2回目以降 ⇒ 1回単発コース6,600円
 - ② **美尻専門パーソナル** (30分)
8回コース 13,200円 (決められたメニューでトレーニング実施)
 - ③ **お腹専門パーソナル** (30分)
8回コース 13,200円 (決められたメニューでトレーニング実施)

■決済・ご予約・キャンセルのルールについて

- (1) 予約専用WEBページにてご予約いただいたうえで受講いただけます。(施設内端末での予約不可)
- (2) お支払い方法はクレジットカード決済のみとなっております。
- (3) ご予約は**受講する日の3日前までにご予約**お願い致します。
- (4) スタッフパーソナルのキャンセルは前日までとなっております。

また一度購入したレッスンの返金は致しかねます。

【スタジオ・レッスン WEB予約 登録方法】

予約専用ページには、HOS布施スポーツクラブホームページ、
またはHOS布施公式LINEメニューからアクセスしてください。

※ **【初回ログイン設定】**を行ったのちに**【パーソナル予約】**が可能となります。

以下の手順に沿って**【パーソナル予約】**を行ってください。



← QRコードを読み込んで
予約ページにアクセス



アプリで「友だち追加」
HOS布施公式LINE
アカウントからアクセス

初回ログイン設定後の流れ

予約ページにアクセスし、初期登録を行ってください。
初期登録完了した方は下記に沿って予約してください。

パーソナル予約方法について

予約ページにアクセスして受講したい担当者の予約登録を行います

- 1** 予約専用ページにアクセスして、
左上の【パーソナルトレーニング】を
タッチ



- 2** パーソナルの種類を選択



- 3** 担当者を選択



- 4** 受講時間選択
※○が付いている所のみ可能



- 5** 何時スタートかを選択し、
【チケットで予約する】を
タッチ



- 6** 【予約完了する】をタッチすると
予約完了画面に切り替わって終了とな
ります。

